













Le super plan de sécurité incendie de Kidde et Peppa

Prendre le temps de créer et de pratiquer un plan de sécurité incendie en famille n'est pas seulement amusant – cela permet à chacun de savoir quoi faire en cas d'urgence pour rester en sécurité !

Suivez la liste de contrôle de Kidde et Peppa pour créer le plan parfait dès aujourd'hui !

-  Vérifiez que votre maison est équipée de détecteurs de fumée. Appuyez sur le bouton de test pour vous assurer que chaque détecteur fonctionne.
-  Dessinez un plan de l'intérieur de votre maison. Indiquez dessus toutes les portes et fenêtres.
-  Visitez chaque pièce. Trouvez deux sorties possibles.
-  Toutes les portes et fenêtres doivent s'ouvrir facilement. Vous devez pouvoir les utiliser pour sortir.
-  Choisissez un point de rendez-vous à l'extérieur. Il doit être devant votre maison. Tout le monde s'y retrouvera.
-  Assurez-vous que le numéro de votre maison ou de votre immeuble est bien visible depuis la rue.
-  Passez en revue le plan avec toutes les personnes vivant dans votre maison.
-  Assurez-vous que tout le monde sait comment composer le 911 ou le numéro d'urgence local.
-  Entraînez-vous à faire un exercice d'évacuation incendie !





Testez vos connaissances en sécurité domestique avec Kidde et Peppa

Prêt à apprendre la sécurité incendie à la maison avec Peppa ?

Dans chaque chambre, entoure deux alarmes (indice : détecteur de fumée et détecteur de monoxyde de carbone), deux sorties différentes (indice : porte et fenêtre) et une échelle de secours. Ainsi, tout comme Peppa, toi et ta famille saurez quels éléments de sécurité incendie doivent se trouver dans chaque chambre de la maison.

1






2





Une chasse à la sécurité incendie ? Trop amusant !

Peppa veut s'assurer que sa famille a tout ce qu'il faut pour rester en sécurité.
Groink quand tu repères les différences entre les deux images – puis entoure
chaque élément de sécurité incendie que tu trouves.





Page de coloriage de la caserne de pompiers avec Kidde et Peppa !

À la caserne, des pompiers volontaires comme Maman Pig et Madame Rabbit sont prêts à intervenir en cas d'urgence.

Célèbre nos héros de la sécurité incendie en coloriant l'image.





Hourra pour les petits héros de la sécurité incendie ! Le badge personnalisé de sécurité incendie de Kidde et Peppa

Maintenant que tu sais comment aider à protéger ta famille, écris ton nom sur ce badge et colorie-le pour devenir un vrai héros de la sécurité incendie - comme Peppa !

1. Colorie le badge.
2. Écris ton nom dans la case.
3. Demande à un adulte de le découper.
5. Porte-le et saute de joie !

